



ТЕРРИТОРИАЛЬНЫЙ ОРГАН
ФЕДЕРАЛЬНОЙ СЛУЖБЫ
ГОСУДАРСТВЕННОЙ СТАТИСТИКИ
ПО САМАРСКОЙ ОБЛАСТИ

ИНДЕКСЫ ПРОИЗВОДСТВА

январь – июль 2024 года

СОДЕРЖАНИЕ

Индексы производства	3
Индексы производства по основным видам обрабатывающих производств	5
Индексы производства по регионам Приволжского федерального округа	8

ИНДЕКСЫ ПРОИЗВОДСТВА

САМАРАСТАТ

	июль 2023 г. к июню 2023 г., в %	июль 2024 г. к июню 2024 г., в %	июль 2023 г. к июлю 2022 г., в %	июль 2024 г. к июлю 2023 г., в %
 Индекс промышленного производства	103,2 ↑	101,7 ↑	111,5 ↑	109,7 ↑
 Добыча полезных ископаемых	101,1 ↑	102,8 ↑	99,1 ↓	102,5 ↑
 Обрабатывающие производства	105,4 ↑	100,7 ↑	125,2 ↑	114,2 ↑
 Обеспечение электрической энергией, газом и паром; кондиционирование воздуха	103,3 ↑	106,3 ↑	96,3 ↓	118,8 ↑
 Водоснабжение; водоотведение, организация сбора и утилизации отходов, деятельность по ликвидации загрязнений	98,7 ↓	97,3 ↓	145,4 ↑	139,3 ↑

● Повышение ● Понижение

январь – июль 2023 г.
к январю – июлю 2022 г., в %

январь – июль 2024 г.
к январю – июлю 2023 г., в %



Индекс промышленного производства

110,0 ↑

109,6 ↑



Добыча полезных ископаемых

108,0 ↑

101,9 ↑



Обрабатывающие производства

113,5 ↑

115,5 ↑



Обеспечение электрической энергией, газом и паром; кондиционирование воздуха

98,3 ↓

110,2 ↑



Водоснабжение; водоотведение, организация сбора и утилизации отходов, деятельность по ликвидации загрязнений

113,9 ↑

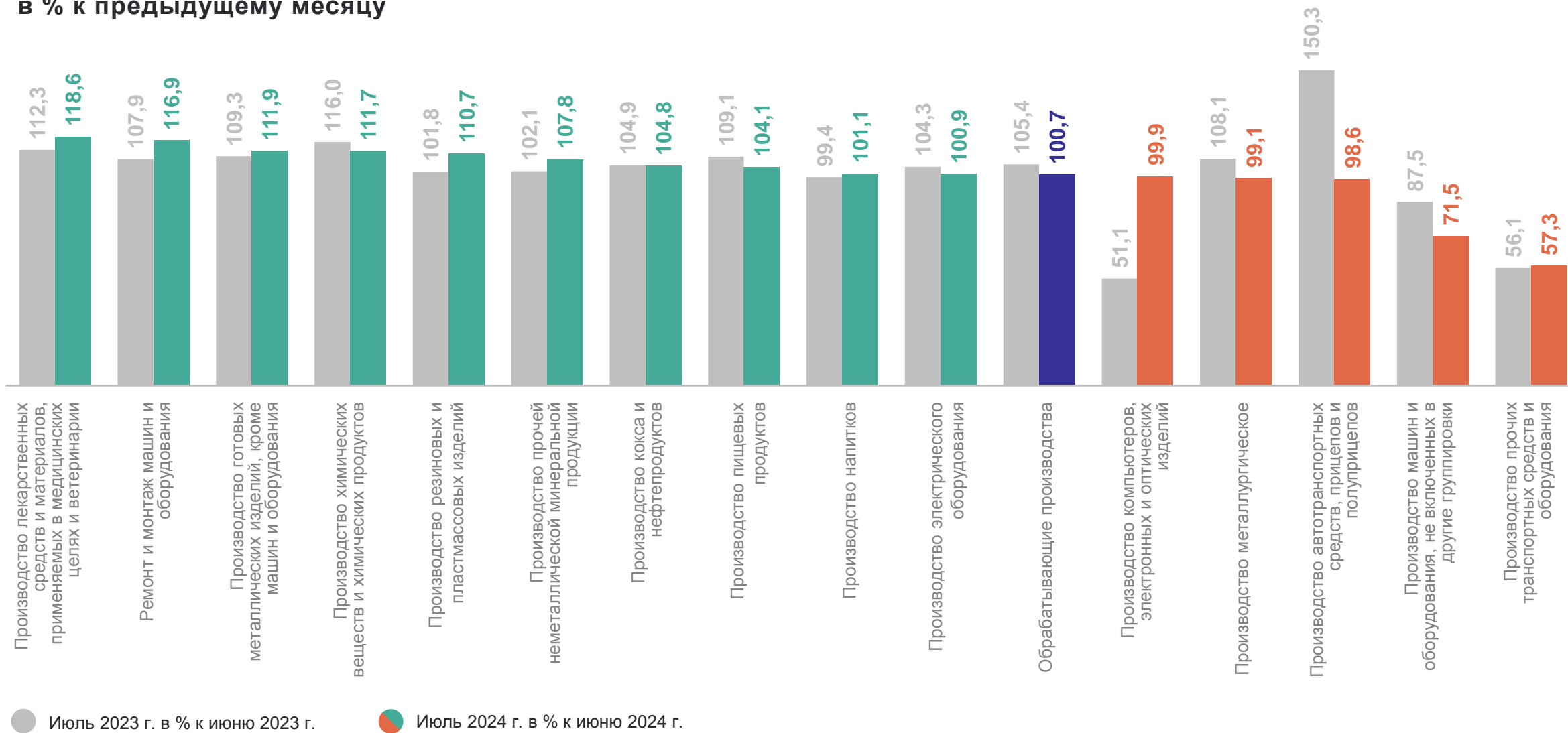
148,1 ↑

● Повышение ● Понижение

ИНДЕКСЫ ПРОИЗВОДСТВА ПО ОСНОВНЫМ ВИДАМ ОБРАБАТЫВАЮЩИХ ПРОИЗВОДСТВ

САМАРАСТАТ

в % к предыдущему месяцу



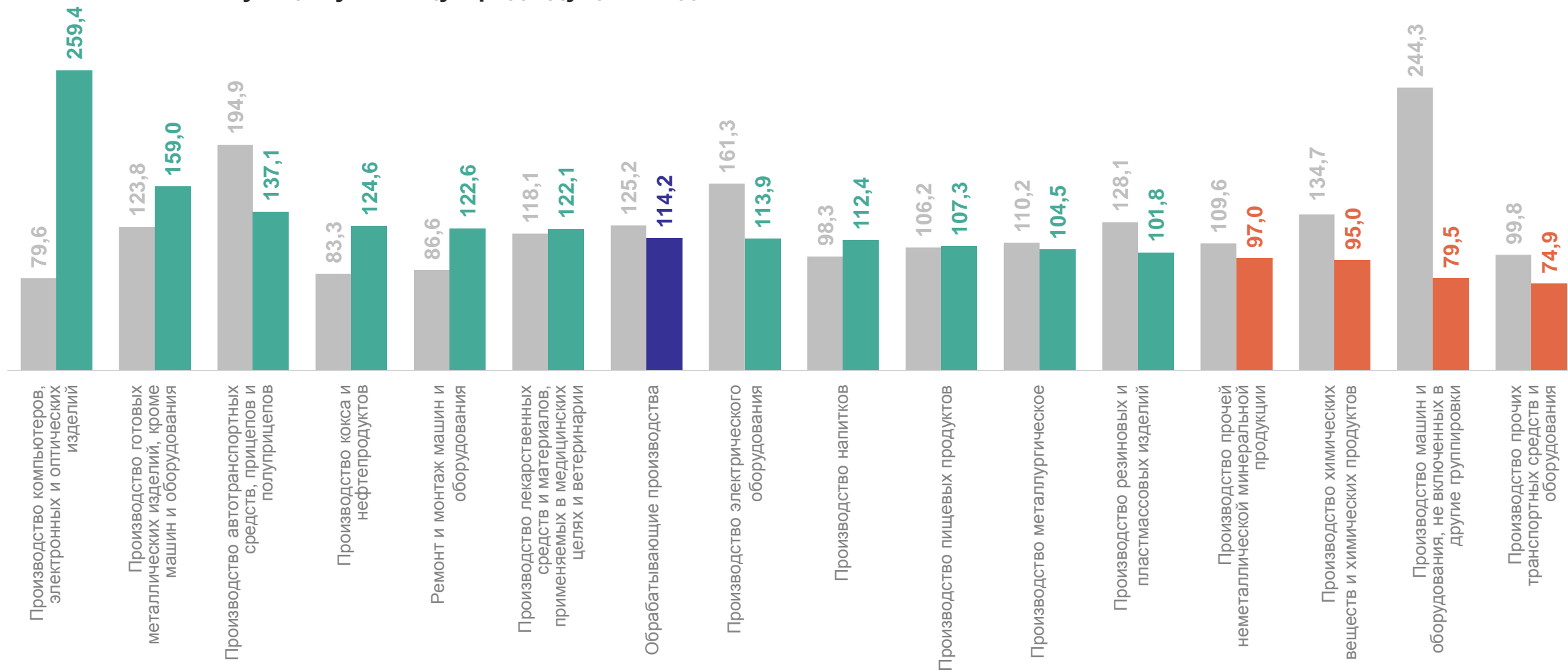
Июль 2023 г. в % к июню 2023 г.

Июль 2024 г. в % к июню 2024 г.

ИНДЕКСЫ ПРОИЗВОДСТВА ПО ОСНОВНЫМ ВИДАМ ОБРАБАТЫВАЮЩИХ ПРОИЗВОДСТВ

САМАРАСТАТ

в % к соответствующему месяцу предыдущего года



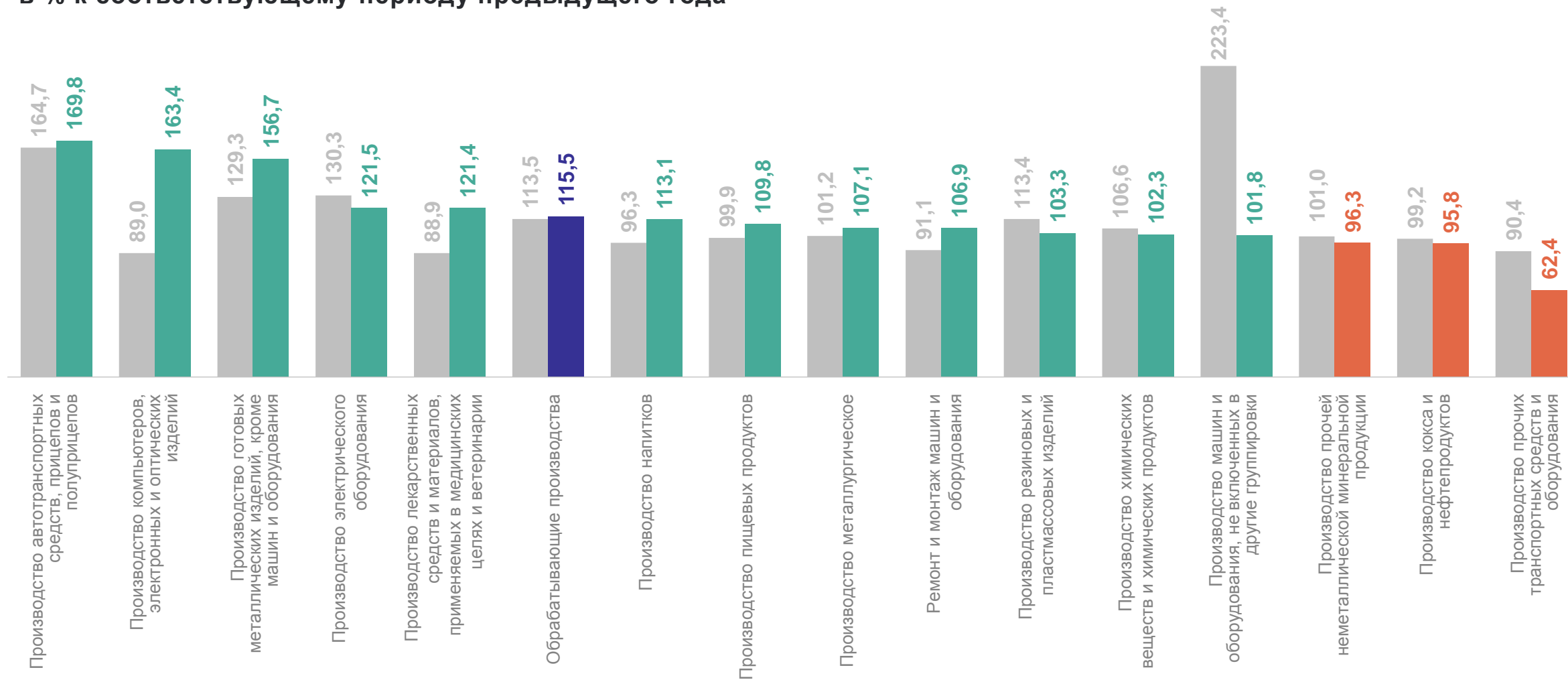
● Июль 2023 г. в % к июлю 2022 г.

● Июль 2024 г. в % к июлю 2023 г.

ИНДЕКСЫ ПРОИЗВОДСТВА ПО ОСНОВНЫМ ВИДАМ ОБРАБАТЫВАЮЩИХ ПРОИЗВОДСТВ

САМАРАСТАТ

в % к соответствующему периоду предыдущего года



● Январь – июль 2023 г. в % к январю – июлю 2022 г.

● Январь – июль 2024 г. в % к январю – июлю 2023 г.

ИНДЕКСЫ ПРОМЫШЛЕННОГО ПРОИЗВОДСТВА ПО РЕГИОНАМ ПРИВОЛЖСКОГО ФЕДЕРАЛЬНОГО ОКРУГА

САМАРАСТАТ

Июль 2024 г.
к июню 2024 г., в %

Июль 2024 г.
к июлю 2023 г., в %

Январь – июль 2024 г.
к январю – июлю 2023 г., в %



ИНДЕКСЫ ПРОИЗВОДСТВА ПО РЕГИОНАМ ПРИВОЛЖСКОГО ФЕДЕРАЛЬНОГО ОКРУГА

САМАРАСТАТ

добыча полезных ископаемых

Июль 2024 г.
к июню 2024 г., в %



Июль 2024 г.
к июлю 2023 г., в %



Январь – июль 2024 г.
к январю – июлю 2023 г., в %



ИНДЕКСЫ ПРОИЗВОДСТВА ПО РЕГИОНАМ ПРИВОЛЖСКОГО ФЕДЕРАЛЬНОГО ОКРУГА

САМАРАСТАТ

обрабатывающие производства

Июль 2024 г.
к июню 2024 г., в %



Июль 2024 г.
к июлю 2023 г., в %



Январь – июль 2024 г.
к январю – июлю 2023 г., в %



ИНДЕКСЫ ПРОИЗВОДСТВА ПО РЕГИОНАМ ПРИВОЛЖСКОГО ФЕДЕРАЛЬНОГО ОКРУГА

САМАРАСТАТ

обеспечение электрической энергией, газом и паром; кондиционирование воздуха

Июль 2024 г.
к июню 2024 г., в %



Июль 2024 г.
к июлю 2023 г., в %



Январь – июль 2024 г.
к январю – июлю 2023 г., в %

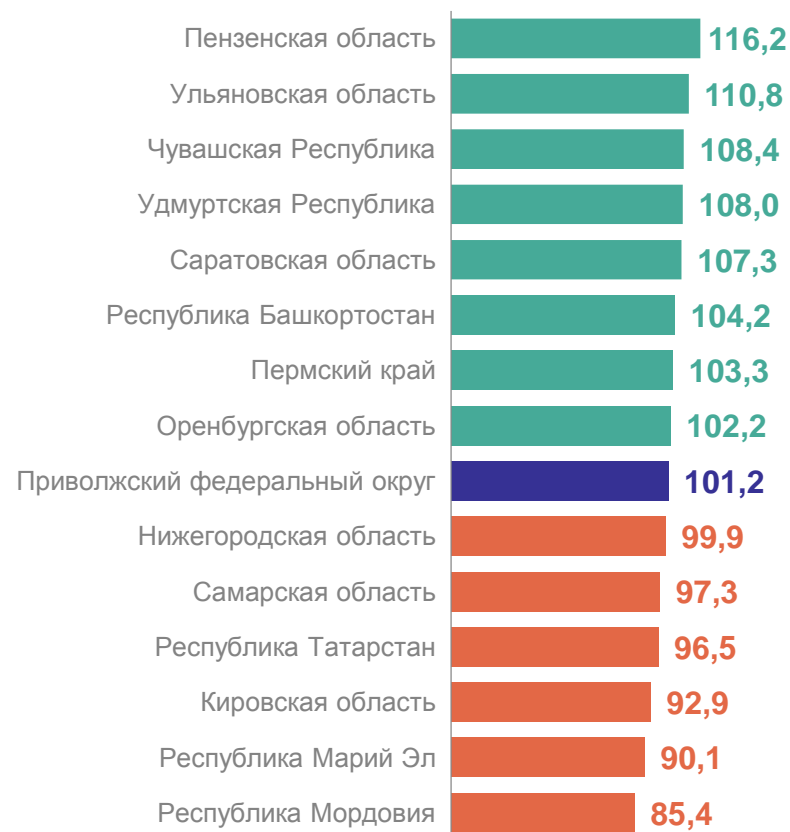


ИНДЕКСЫ ПРОИЗВОДСТВА ПО РЕГИОНАМ ПРИВОЛЖСКОГО ФЕДЕРАЛЬНОГО ОКРУГА

САМАРАСТАТ

водоснабжение; водоотведение, организация сбора и утилизации отходов, деятельность по ликвидации загрязнений

Июль 2024 г.
к июню 2024 г., в %



Июль 2024 г.
к июлю 2023 г., в %



Январь – июль 2024 г.
к январю – июлю 2023 г., в %

